

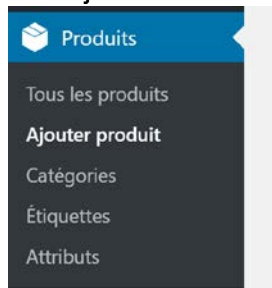
Ajouter produit

Table des matières

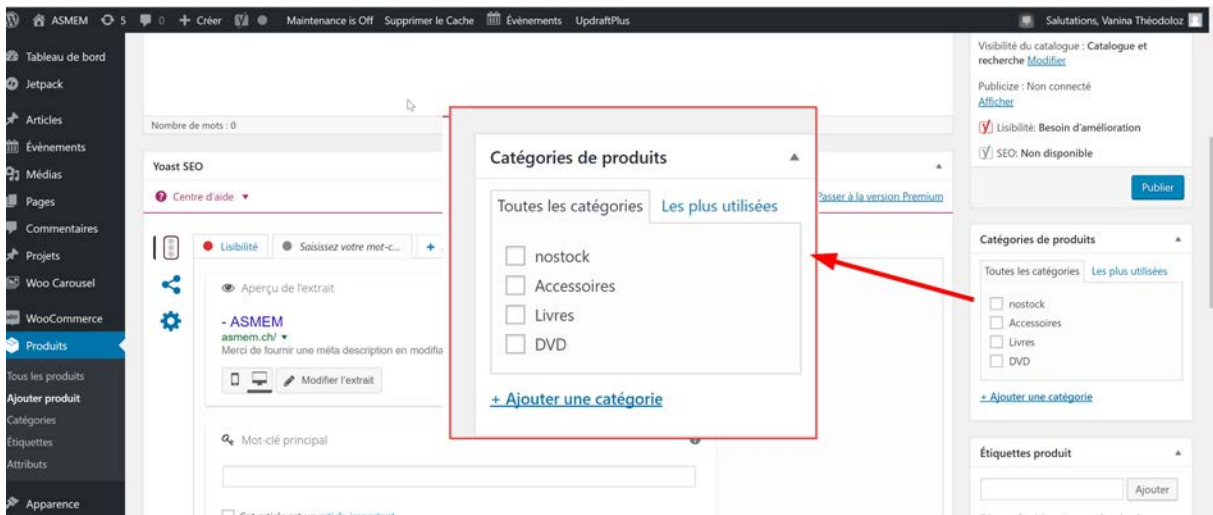
1. Ajouter un nouveau produit 1
2. Catégorie du produit..... 1
3. Le prix et image produit 2
4. Descriptif du produit 2

Ajouter des articles/produits dans la boutique du site

1. Ajouter un nouveau produit



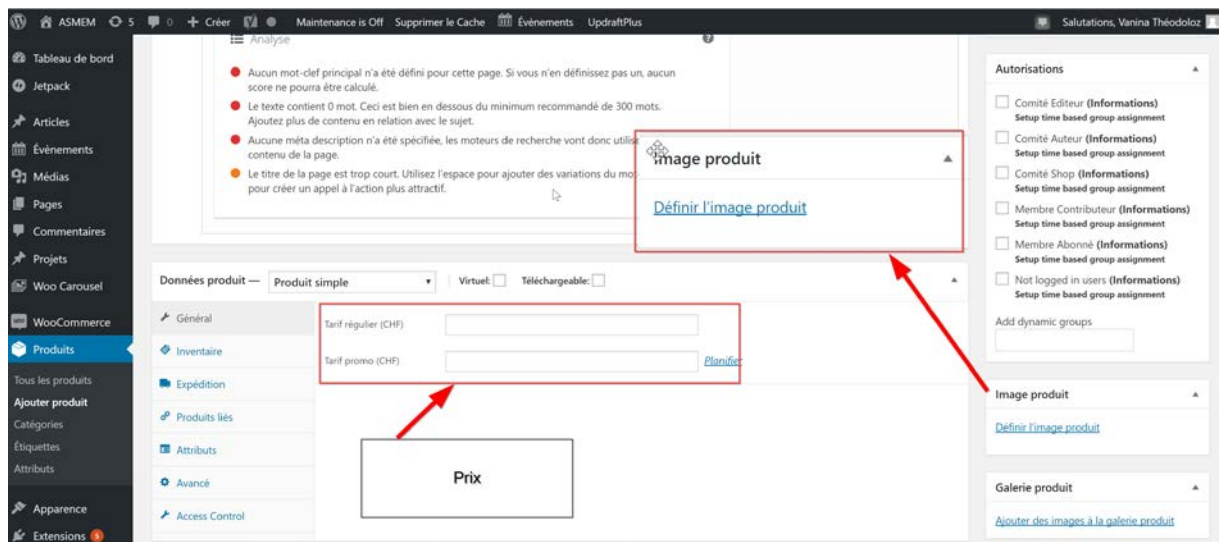
2. Catégorie du produit



Renseignez également la catégorie de produit, qui va aider à l'utilisateur à faire ses recherches, mais également de lui proposer des articles en lien avec ce qu'il consulte.

3. Le prix et image produit

Ajouter une image pour illustrer le produit. Puis renseigner le prix, le prix en promotion est à renseigner si vous souhaitez appliquer un prix préférentiel



4. Descriptif du produit

Ajouter un descriptif de produit.

